






Melchseefrutt – Tannalp – Gummkreuz

Freitag, 2. Februar 2018

Ziel	Gummkreuz, 2141 m ü.M.				
Anreise	Zürich ab	8:04 h	Bern ab	8:00 h	
	Luzern ab	9:06 h	Luzern ab	9:06 h	
	Sarnen ab	9:44 h	Sarnen ab	9:44 h	
	Stöckalp an	10:17 h	Stöckalp an	10:17 h	
	Melchsee-Frutt	10:30 h	Melchsee-Frutt	10:30 h	
Treffpunkt	Sarnen, Busbahnhof. Von hier geht es mit dem Bus ins Melchtal zur Stöckalp und dann mit der Gondelbahn hoch auf die Melchsee-Frutt. (Billete können bis Melchsee-Frutt gelöst werden.)				
Rückreise	Ab Melchseefrutt				
Kosten	Fr. 80.- pro Person inklusive		exklusiv		
	– Führung		– An- und Rückreise		
	– Organisation Bergfrau		– Bahnfahrten unterwegs		
Anmeldung	bis zwei Tage vor Wandertag				
Bezahlung	vor Ort				
Abmeldung	Bei kurzfristiger Absage 50% des Preises. Tel. 079 654 40 84				
Leitung	Elsbeth Flüeler – 078 687 25 78				
Wanderung	Es ist eine gemütliche Schneeschuhwanderung, die aber weit in die tief verschneite Landschaft auf der Melchsee-Frutt zieht. Erst geht es auf gepfadeten Wegen zur Tannalp. Dann verlassen wir die Spur und gehen auf eigenen Pfaden über die Gummgräben und weiter auf dem Grat zum Gummkreuz hinauf. Zurück zur Bergstation wandern wir über weite, schöne Hänge dem Tannalpsee zu und von hier zurück zur Bergstation Melchsee-Frutt.				
Anforderung	 4 Std.	 400 m	 400 m	 10.5 km	Schwierigkeit 
Mitnehmen	Picknick, warmes Getränk, Zwischenverpflegung, Kleider in Schichten, Sonnenschutz, Sonnenbrille, Handschuhe, Schneeschuhe, Stöcke, Lawinensuchgerät (LVS), Schaufel und Sonde.				
Versicherung	Für eine ausreichende Unfall- u/o Krankenversicherung sind alle Teilnehmenden selbst verantwortlich.				
Sicherheit	BergFrau verfügt über die im Gesetz vorgeschriebene Bewilligung als Wander- und Schneeschuhleiterin und die erforderliche Haftpflichtversicherung				

Freue mich auf einige Sonnenstrahlen zwischen Winterwolken und vielleicht ein paar Flocken Schnee.
Und eine dick verschneite Melchsee-Frutt

BergFrau. Meilenweit persönlicher

Schwierigkeitsskala: www.bergfrau.ch/links

BergFrau GmbH

Claudia Schmid

phone +41 44 994 11 45

mobile +41 79 654 40 84

im Lot 12 CH-8610 Uster

web www.bergfrau.ch

eMail willkommen@bergfrau.ch